



# STATISS

*STATistiques*  
et  
*Indicateurs*  
de la *Santé*  
et du *Social*



**STATISS 2006**

*Nord Pas-de-Calais*

*Avec ses compliments*

*Le Directeur Régional  
Des Affaires Sanitaires et Sociales  
Du Nord Pas-de-Calais*

*a le plaisir de vous adresser le "STATISS" 2006  
Réalisé par le Service Etudes et Statistiques, il contient  
les principaux indicateurs régionaux du secteur  
"Santé - Affaires Sociales"*

## ● Avertissement

STATistiques et Indicateurs de la Santé et du Social, ce nouveau mémento prend désormais l'appellation de l'année de publication.

STATISS 2006 présente un résumé des données essentielles, disponibles dans chaque Direction Régionale des Affaires Sanitaires et Sociales au niveau département et région à la date du 1er janvier 2005.

Base de la chaîne STATISS, il permet de réaliser le mémento les "régions françaises" et d'alimenter le service INTERNET du Ministère. Ce service offre la synthèse des mémentos de l'ensemble des régions et propose toutes les comparaisons avec les données France.

**Le service statistique de la DRASS du Nord-Pas-de-Calais**  
se tient à votre disposition pour toutes informations complémentaires.

### **SIGLES :**

*ADELI : Répertoire des Professions Médicales et Para-médicales*

*FINESS : Fichier National des Etablissements Sanitaires et Sociaux*

*DDASS : Direction Départementale des Affaires Sanitaires et Sociales*

*DRASS : Direction Régionale des Affaires Sanitaires et Sociales*

*INSEE : Institut National de la Statistique et des Etudes Economiques*

*INSERM : Institut National de la Santé et de la Recherche Médicale*

### **ENQUETES :**

*auprès des établissements :*

*SAE : statistique annuelle des établissements  
de santé*

*EHPA : Hébergement pour personnes âgées*

*SSAD : Services de soins à domicile*

*ES : Enfants et adultes handicapés ou en difficulté*

# ● Sommaire

Démographie		Personnel	
Données générales	5	28	Professions de santé
Indicateurs démographiques	6	29	Professionnels de santé libéraux
Structure d'âge de la population	7	30	Médecins spécialistes libéraux
Causes médicales de décès : Hommes	8	31	Médecins spécialistes salariés exclusifs
Causes médicales de décès : Femmes	9	32	Formation Universitaire
Equipement sanitaire		33	Formation aux professions du secteur sanitaire
Le court séjour hospitalier public et privé	11	34	Formation aux professions du secteur social
Le court séjour, les taux d'équipement	12		Lutte contre les exclusions
Activité du court séjour : hospitalisation complète	13	36	Prestations d'intervention sociale
Activité du court séjour : hospitalisation partielle	14	37	Indicateurs de précarité
Soins de suite et de réadaptation	15		Protection sociale
La psychiatrie	16-17	38-39	Coûts branche Maladie-Maternité-ATMP
Equipement médico-social et social		40	Pension d'invalidité Régime Général
Accueil des personnes âgées	19-20	41	Dépenses Assurance Vieillesse
Accueil des adultes handicapés	21-22	42-43	Prestations servies par les CAF
Accueil enfance et jeunesse handicapées	23		Adresses
Protection de l'enfance	24	44-45	Adresses DRASS France Entière
Hébergement et réadaptation sociale	25	46	Adresses utiles
Garde des enfants d'âge pré-scolaire	26	47	Le Saviez vous ?

*Démographie*



# ● Démographie

## Données générales

Source : INSEE

Données	NORD PAS DE CALAIS	NORD	PAS DE CALAIS
<b>Superficie en km<sup>2</sup></b>	<b>12 414</b>	5 743	6 671
Population au 1er janvier 2000 révisée	<b>4 002 150</b>	2 559 523	1 442 627
<b>Population au 1er janvier 2004</b>	<b>4 027 706</b>	2 577 492	1 450 214
<i>Taux de variation annuel 2004-2000</i>	<i>0,16%</i>	<i>0,18%</i>	<i>0,13%</i>
<b>Densité au 1/01/2004 en hab / km<sup>2</sup></b>	<b>324</b>	449	217
Naissances domiciliées 2003 définitives	<b>54 987</b>	36 099	18 888
<b>Naissances domiciliées 2004 définitives</b>	<b>55 561</b>	36 257	19 304
Décès domiciliés 2003 définitifs	<b>36 858</b>	22 459	14 399
<b>Décès domiciliés 2004 provisoires</b>	<b>34 572</b>	21 115	13 457
<b>France métropolitaine :</b>	<b>Population 1er janvier 2004 : 60 340 000 habitants</b>		
	<b>Densité janvier 2004 : 111 habitants / km<sup>2</sup></b>		

## ● Indicateurs démographiques

Source : INSEE

Indicateurs	NORD PAS DE CALAIS	NORD	PAS DE CALAIS
<b>Taux de natalité en 2004</b> Naissances domiciliées pour 1000 hab.	13,8	14,1	13,3
<b>Taux de mortalité en 2004</b> Décès domiciliés pour 1000 hab.	8,6	8,2	9,3
<b>Taux de fécondité en 2004</b> Naissances pour 1000 femmes de 15 à 49 ans	55,7	55,9	55,5
<b>Taux mortalité infantile</b> Décès de moins d'1 an / 1000 naissances (moy 2003-2002-2001)	4,8	4,8	4,7
<b>Indice de vieillissement au 1.01.2004</b> 65 ans et plus pour 100 personnes de - de 20 ans	50,3	47,7	54,9
<b>France métropolitaine : Taux de natalité 2004 : 12,7</b>		<b>Taux de fécondité 2004 : 53,1</b>	
<b>Taux de mortalité 2004 : 8,4</b>		<b>Indice de vieillissement 2004 : 65,3</b>	
<b>Taux de mortalité infantile 2003-2001 : 4,2</b>			

# ● Structure d'âge de la population

Effectifs par classe d'âge au 1er janvier 2004

Source : INSEE

Classes d'âge	NORD PAS DE CALAIS	NORD	PAS DE CALAIS
0 - 4 ans	<b>280 183</b>	181 338	98 845
5 - 9 ans	<b>266 609</b>	171 392	95 217
10 - 14 ans	<b>279 916</b>	179 968	99 948
15 - 19 ans	<b>305 639</b>	198 412	107 227
20 - 24 ans	<b>295 273</b>	195 746	99 527
25 - 54 ans	<b>1 668 269</b>	1 071 853	596 416
55 - 59 ans	<b>222 115</b>	141 161	80 954
60 - 64 ans	<b>140 547</b>	88 577	51 970
65 - 74 ans	<b>303 943</b>	186 849	117 094
75 - 84 ans	<b>214 556</b>	131 545	83 011
85 ans et +	<b>50 656</b>	30 651	20 005
<b>Ensemble</b>	<b>4 027 706</b>	<b>2 577 492</b>	<b>1 450 214</b>
<i>Personnes âgées de 75 ans et plus</i>	<b>265 212</b>	162 196	103 016
Population des moins de 6 ans	<b>334 438</b>	216 049	118 389
Population des 6 à 16 ans	<b>613 006</b>	394 361	218 645
Femmes de 15 à 49 ans	<b>996 809</b>	648 856	347 953
Jeunes de 18 à 25 ans	<b>471 401</b>	312 098	159 303

## ● Causes médicales de décès : Hommes

Nombre de décès tous âges selon la cause en 2002

Source : INSERM - service SC 8

Causes	NORD PAS DE CALAIS	NORD	PAS DE CALAIS
Maladies infectieuses et parasitaires	303	183	120
<i>dont sida et V.I.H.</i>	18	13	5
Tumeurs	6 485	4 034	2 451
Maladies endocriniennes, nutritionnelles et métaboliques	567	357	210
Troubles mentaux et du comportement	499	324	175
<i>dont abus d'alcool (y compris psychose alcoolique)</i>	227	140	87
Maladies du système nerveux et des organes des sens	597	347	250
Maladies de l'appareil circulatoire	4 785	2 924	1 861
Maladies de l'appareil respiratoire	1 690	996	694
Maladies de l'appareil digestif	1 157	675	482
Maladies de l'appareil génito-urinaire	270	149	121
Causes externes de blessure et empoisonnements	1 629	919	710
<i>dont suicides</i>	661	368	293
<i>dont accidents de transport</i>	277	137	140
Symptômes, états morbides mal définis et autres causes	1 114	712	402
<b>Total toutes causes</b>	<b>19 096</b>	<b>11 620</b>	<b>7 476</b>

## ● Causes médicales de décès : Femmes

Nombre de décès tous âges selon la cause en 2002

Source : INSERM - service SC 8

Causes	NORD PAS DE CALAIS	NORD	PAS DE CALAIS
Maladies infectieuses et parasitaires	314	214	100
<i>dont sida et V.I.H.</i>	3	3	0
Tumeurs	4 164	2 594	1 570
Maladies endocriniennes, nutritionnelles et métaboliques	788	478	310
Troubles mentaux et du comportement	579	370	209
<i>dont abus d'alcool (y compris psychose alcoolique)</i>	64	40	24
Maladies du système nerveux et des organes des sens	824	516	308
Maladies de l'appareil circulatoire	5 712	3 444	2 268
Maladies de l'appareil respiratoire	1 174	706	468
Maladies de l'appareil digestif	1 133	701	432
Maladies de l'appareil génito-urinaire	329	207	122
Causes externes de blessure et empoisonnements	1 081	668	413
<i>dont suicides</i>	222	139	83
<i>dont accidents de transport</i>	97	56	41
Symptômes, états morbides mal définis et autres causes	1 555	968	587
<b>Total toutes causes</b>	<b>17 653</b>	<b>10 866</b>	<b>6 787</b>

*Equipement Sanitaire*



# ● Le court séjour hospitalier

Lits et places publics et privés installés au 1.01.2005 par secteur d'activité

Source : DRASS - SAE

Disciplines court séjour	NORD PAS DE CALAIS	NORD	PAS DE CALAIS
<b>Hospitalisation complète (lits)</b>			
<b>Secteur public</b> : Médecine	5 557	3 793	1 764
Chirurgie	2 734	2 066	668
Gynéco-Obstétrique	1 019	673	346
<b>Secteur privé</b> : Médecine	1 329	842	487
Chirurgie	3 117	1 865	1 252
Gynéco-Obstétrique	602	464	138
<b>Hospitalisation de jour, nuit, chirurgie ambulatoire (places)</b>			
<b>Secteur public</b> : Médecine	348	217	131
Chirurgie	84	59	25
Gynéco-Obstétrique	114	84	30
<b>Secteur privé</b> : Médecine	155	113	42
Chirurgie	403	247	156
Gynéco-Obstétrique	3	3	0
<b>Hospitalisation à domicile (Médecine : places)</b>			
<i>Secteur public</i>	0	0	0
<i>Secteur privé</i>	141	66	75

# ● Le court séjour hospitalier

Ensemble lits et places publics et privés installés au 1.01.2005 - Taux d'équipement

Source : DRASS - SAE

Disciplines court séjour	NORD PAS DE CALAIS	NORD	PAS DE CALAIS
<b>Médecine</b>			
Hospitalisation complète (lits)	<b>6 886</b>	4 635	2 251
Hospitalisation de jour, nuit (places)	<b>503</b>	330	173
Hospitalisation à domicile (places)	<b>141</b>	66	75
<b>Chirurgie</b>			
Hospitalisation complète (lits)	<b>5 851</b>	3 931	1 920
Anesthésie, chir. ambulatoire (places)	<b>487</b>	306	181
<b>Gynécologie-Obstétrique</b>			
Hospitalisation complète (lits)	<b>1 621</b>	1 137	484
Hospitalisation de jour (places)	<b>117</b>	87	30
<b>Taux d'équipement en lits et places pour 1000 habitants</b>			
Médecine*	<b>1,87</b>	1,95	1,72
Chirurgie	<b>1,57</b>	1,64	1,45
Gynécologie-Obstétrique	<b>0,43</b>	0,47	0,35
<b>France au 1.01.2004 : Taux d'équipement en lits et places pour 1000 habitants</b>			
<b>Médecine : 2,09 lits et places - Chirurgie : 1,70 lits et places - Gynéco-obstétrique : 0,39 lits et places</b>			

\*yc HAD

# ● Activité du court séjour hospitalier : hospitalisation complète

Entrées totales en hospitalisation complète en 2004 - Accouchements - Urgences

Source : DRASS - SAE

Disciplines court séjour	NORD PAS DE CALAIS	NORD	PAS DE CALAIS
<b>Secteur public</b> : Médecine	<b>288 282</b>	193 747	94 535
Chirurgie	<b>141 576</b>	107 258	34 318
Gynéco-Obstétrique	<b>57 062</b>	37 597	19 465
<b>Secteur privé</b> : Médecine	<b>74 894</b>	43 467	31 427
Chirurgie	<b>174 486</b>	106 995	67 491
Gynéco-Obstétrique	<b>34 231</b>	25 028	9 203
<b>Ensemble :</b>			
Médecine	<b>363 176</b>	237 214	125 962
Chirurgie	<b>316 062</b>	214 253	101 809
Gynéco-Obstétrique	<b>91 293</b>	62 625	28 668
<b>Ensemble secteurs public et privé</b>			
Nombre total d' <b>accouchements</b>	<b>54 026</b>	36 635	17 391
dont césariennes	<b>10 125</b>	6 705	3 420
Nombre total d' <b>IVG</b> (y.c. ITG)	<b>12 395</b>	8 528	3 867
<b>Accueil et traitement des urgences</b>			
Nombre de passages année 2004	<b>857 138</b>	596 530	260 608
% hospitalisés sur l'année (1)	<b>25</b>	25	26

(1) hors unité d'hospitalisation de très courte durée

## ● **Activité du court séjour hospitalier : alternatives à l'hospitalisation**

Venues en hospitalisation de jour, nuit et en anesthésie ou chirurgie ambulatoire en 2004 - HAD - Chimiothérapie

Source : DRASS - SAE

Disciplines court séjour	NORD PAS DE CALAIS	NORD	PAS DE CALAIS
<b>Secteur public</b> : Médecine	<b>113 658</b>	81 536	32 122
Chirurgie	<b>19 458</b>	16 080	3 378
Gynéco-Obstétrique	<b>20 810</b>	16 131	4 679
<b>Secteur privé</b> : Médecine	<b>65 855</b>	49 356	16 499
Chirurgie	<b>150 968</b>	101 261	49 707
Gynéco-Obstétrique	<b>475</b>	294	181
<b>Ensemble</b> :			
Médecine	<b>179 513</b>	130 892	48 621
Chirurgie	<b>170 426</b>	117 341	53 085
Gynéco-Obstétrique	<b>21 285</b>	16 425	4 860
<b>Hospitalisation à domicile</b> (Médecine)			
Journées de prise en charge	<b>50 087</b>	22 620	27 467
<b>Traitement du cancer, nombre de séances de chimiothérapie sur des malades :</b>			
Nb de prép. de chimiothérapie délivrées	<b>151 810</b>	112 761	39 049

## ● Soins de suite et de réadaptation (moyen séjour)

Lits et places publics et privés installés au 1.01.2005 - Taux d'équipement

Source : DRASS - SAE

Disciplines soins de suite	NORD PAS DE CALAIS	NORD	PAS DE CALAIS
<b>Hospitalisation complète (lits)</b>			
<b>Secteur public</b> : Réadapt fonctionnelle	635	408	227
Autres soins de suite	2 131	1 581	550
<b>Secteur privé</b> : Réadapt fonctionnelle	1 220	400	820
Autres soins de suite	1 163	729	434
<b>Hospitalisation de jour, nuit (places)</b>			
<b>Secteur public</b> : Réadapt fonctionnelle	93	89	4
Autres soins de suite	10	0	10
<b>Secteur privé</b> : Réadapt fonctionnelle	241	157	84
Autres soins de suite	7	7	0
<b>Ensemble hospitalisation (lits et places)</b>			
Réadaptation fonctionnelle	2 189	1 054	1 135
Autres soins de suite	3 311	2 317	994
<b>Total soins de suite et réadaptation</b>	<b>5 500</b>	<b>3 371</b>	<b>2 129</b>
<b>Taux d'équipement pour 1000 habitants : Région au 1.01.2005</b>	<b>France au 1.01.2004</b>		
Réadaptation fonctionnelle	0,54 lit et place	0,54 lit et place	
Equipement global	1,37 lit et place	1,59 lit et place	

# ● La psychiatrie

Lits et places publics et privés installés au 1.01.2005 par secteur d'activité

Source : DRASS - SAE

Disciplines de psychiatrie	NORD PAS DE CALAIS	NORD	PAS DE CALAIS
<b>Hospitalisation complète (lits)</b>			
<b>Secteur public :</b> Psy infanto-juvénile	81	36	45
Psy générale (adulte)	2 823	1 826	997
<b>Secteur privé :</b> Psy infanto-juvénile	26	0	26
Psy générale (adulte)	464	254	210
<b>Hospitalisation de jour, nuit (places)</b>			
<b>Secteur public :</b> Psy infanto-juvénile	327	193	134
Psy générale (adulte)	780	512	268
<b>Secteur privé :</b> Psy infanto-juvénile	15	15	0
Psy générale (adulte)	85	65	20
<b>Accueil familial thérapeutique (places)</b>			
Psy infanto-juvénile	23	23	0
Psy générale (adulte)	190	94	96

# ● La psychiatrie

Ensemble lits et places publics et privés installés au 1.01.2005 - taux d'équipement

Source : DRASS - SAE

Disciplines de psychiatrie	NORD PAS DE CALAIS	NORD	PAS DE CALAIS
<b>Psychiatrie infanto-juvénile</b>			
Hospitalisation complète (lits)	107	36	71
Hospitalisation de jour, nuit (places)	342	208	134
Placement familial thérapeutique (places)	23	23	
<b>Psychiatrie générale (adulte)</b>			
Hospitalisation complète (lits)	3 287	2 080	1 207
Hospitalisation de jour, nuit (places)	865	577	288
Placement familial thérapeutique (places)	190	94	96
<b>Taux d'équipement en Psychiatrie infanto-juvénile pour 1000 enfants de 0 à 16 ans inclus</b>			
Lits d'hospitalisation complète	0,11	0,06	0,21
Equipement global (lits et places)	0,50	0,44	0,61
<b>Taux d'équipement en Psychiatrie générale pour 1000 habitants</b>			
Lits d'hospitalisation complète	0,82	0,81	0,83
Equipement global (lits et places)	1,08	1,07	1,10
<b>France au 1.01.2004 : Taux d'équipement</b>			
<b>Psychiatrie infanto-juvénile : 0,17 lit - 0,91 lit et place</b>		<b>Psychiatrie générale : 0,98 lit - 1,32 lit et place</b>	

*Equipement  
Médico-Social*



## ● Accueil des personnes âgées

Lits ou places installés au 1.01.2005 publics ou privés

Source : DRASS - FINESS - SAE

Types d'accueil	NORD PAS DE CALAIS	NORD	PAS DE CALAIS
<b>Hébergement permanent</b>			
<b>Maison de retraite</b>			
nombre d'établissements	<b>305</b>	197	108
nombre de lits	<b>19 856</b>	13 509	6 347
<i>dont section de cure médicale</i>	<b>1 229</b>	490	739
<i>dont lits EHPAD</i>	<b>14 653</b>	10 742	3 911
<b>Logement foyer</b>			
nombre d'établissements	<b>181</b>	100	81
nombre de logements	<b>10 147</b>	6 481	3 666
<i>dont section de cure médicale</i>	<b>0</b>	0	0
<i>dont EHPAD</i>	<b>488</b>	466	22
<b>Hébergement temporaire</b> nb lits	<b>257</b>	161	96
<b>Accueil de jour</b> nb de places	<b>116</b>	104	12
<b>Services de soins à domicile</b>			
nombre de services	<b>104</b>	68	36
nombre de places	<b>5 054</b>	3 061	1 993
<b>Soins de longue durée</b>			
nombre de lits	<b>4 335</b>	2 577	1 758
<i>dont lits EHPAD</i>	<b>3 352</b>	2 397	955

## ● Accueil des personnes âgées

Taux d'équipement au 1.01.2005 pour 1000 habitants de 75 ans et plus

Source : DRASS - FINESS

Equipement	NORD PAS DE CALAIS	NORD	PAS DE CALAIS
<b>Taux d'équipement en structures d'hébergement pour personnes âgées</b> (lits maison de retraite, logements de logement-foyers, et lits hébergement temporaire)	<b>114,10</b>	124,24	98,13
<b>Taux d'équipement en places de services de soins à domicile</b>	<b>19,06</b>	18,87	19,35
<b>Taux d'équipement en lits médicalisés</b> (lits de section de cure médicale en maison de retraite et logements-foyers, lits d'EHPAD, lits de soins de longue durée)	<b>78,07</b>	88,01	62,42
<b>Bénéficiaires de l'APA au 31.12.2004 (1)</b> <i>Bénéf./1000 personnes de 75 ans et +</i>	<b>60 479</b> <b>228,04</b>	33 852 <b>208,71</b>	26 627 <b>258,47</b>
<b>France au 1.01.2004 :</b> Taux d'équipement en structures d'hébergement : 129,2 lits Taux d'équipement en services de soins à domicile : 16,3 places Taux d'équipement en lits médicalisés : 78,8 lits			

# ● Accueil des adultes handicapés

Lits ou places installés au 1.01.2005 par catégorie d'établissement

Source : DRASS - Enquête ES - FINESS

Catégorie d'établissement		NORD PAS DE CALAIS	NORD	PAS DE CALAIS
<b>Etablissements d'hébergement</b>				
Foyer d'hébergement	nb étab.	114	73	41
	nombre lits	2 560	1 575	985
Maison accueil spécialisée	nb étab.	23	16	7
	nombre lits	1 161	770	391
Foyer de vie	nb étab.	82	45	37
	nombre lits	2 649	1 622	1 027
Foyer d'accueil médicalisé	nb étab.	20	9	11
	nombre lits	392	148	244
<b>Etablissements de travail protégé</b>				
Etab. et Service d'Aide par le Travail (ex. CAT)	nb étab.	74	44	30
	nombre places	8 075	4 814	3 261
Entreprise Adaptée (ex. atelier protégé)	nb étab.	36	26	10
	nombre places	1 462	1 081	381
<b>Etab et services de réinsertion professionnelle</b>				
	nb étab.	5	3	2
	nombre places	537	417	120
<b>Services de soins à domicile*</b>				
	nombre places	18	18	0

\* Distinction entre personnes âgées et handicapées non encore opérée dans la mise à jour du fichier FINESS

NB : la source FINESS est issue largement de l'enquête ES sans tenir compte d'autres modifications

## ● Accueil des adultes handicapés

Taux d'équipement au 1.1.2005 par catégorie d'établissement : lits ou places pour 1 000 adultes de 20 à 59 ans

Source : DRASS - Enquête ES - FINESS

Equipement	NORD PAS DE CALAIS	NORD	PAS DE CALAIS
Taux d'équipement en Maison d'Accueil Spécialisée (M.A.S.)	0,53	0,55	0,50
Taux d'équipement en foyer de vie	1,21	1,15	1,32
Taux d'équipement en foyer d'accueil médicalisé	0,18	0,11	0,31
Taux d'équipement en Etab et Service d'Aide par le travail (ex. C.A.T.)	3,69	3,42	4,20
Taux d'équipement en Entreprise Adaptée (ex. atelier protégé)	0,67	0,77	0,49
<b>France au 1.01.2004 :</b>			
Taux d'équipement en : M.A.S. : 0,51 lit      Foyer de vie : 1,15 lit      Foyer d'accueil médicalisé : 0,31 lit			
E.S.A.T. : 3,07 places      Entreprise Adaptée : 0,53 place			

## ● Accueil enfance et jeunesse handicapées

Lits, places installés au 1.01.2005 en étab d'éducation spéciale par catégorie de clientèle - Taux d'équipement

Source : DRASS - Enquête ES - FINESS

Etablissements accueillant des :		NORD PAS DE CALAIS	NORD	PAS DE CALAIS
<b>Déficients mentaux</b>	<b>nb étab.</b>	<b>83</b>	40	43
	nb lits	<b>5 978</b>	3 068	2 910
<b>Polyhandicapés</b>	<b>nb étab.</b>	<b>21</b>	17	4
	nb lits	<b>492</b>	330	162
<b>Troubles comport.</b>	<b>nb étab.</b>	<b>9</b>	8	1
	nb lits	<b>405</b>	360	45
<b>Handicapés moteurs</b>	<b>nb étab.</b>	<b>23</b>	14	9
	nb lits	<b>1 166</b>	672	494
<b>Déficients sensoriels</b>	<b>nb étab.</b>	<b>7</b>	5	2
	nb lits	<b>1 134</b>	804	330
<b>SESSAD*</b>	<b>nb places</b>	<b>1 286</b>	1 107	179
<b>Taux d'équipement global</b> en lits-places d'enfants handicapés/1 000 jeunes de - 20 ans		<b>9,24</b>	8,67	10,27
<b>France au 1.01.2004 : Taux d'équipement global en lits, places d'enfants handicapés pour 1 000 jeunes de moins de 20 ans : 8,66</b>				

\*Service d'Education Spéciale et de Soins à Domicile

NB : la source FINESS est issue largement de l'enquête ES sans tenir compte d'autres modifications

## ● Protection de l'enfance

Lits, places installés au 1.01.2005 par catégorie d'établissement - Taux d'équipement

Source : DRASS - Enquête ES - FINESS

Catégorie d'établissement	NORD PAS DE CALAIS	NORD	PAS DE CALAIS
<b>Etablissements aide sociale à l'enfance</b>			
Etablissement d'accueil mère-enfant	<b>329</b>	322	7
Pouponnière à caractère social	<b>81</b>	30	51
Foyer de l'enfance	<b>929</b>	736	193
Maison d'enfants à caractère social	<b>3 531</b>	2 532	999
Centre de placement familial social	<b>154</b>	154	0
Autres	<b>0</b>	0	0
<b>Etab. d'hébergement du Ministère de la Justice pour mineurs (secteur public)</b>	<b>126</b>	72	54
<b>Taux d'équipement</b>			
Lits établissements de l'aide sociale à l'enfance / 1 000 jeunes de - de 20 ans	<b>4,44</b>	5,16	3,12
<b>France au 1.01.2004 : Taux d'équipement en lits dans les établissements de l'aide sociale à l'enfance pour 1 000 jeunes de moins de 20 ans : 4,45</b>			

## ● Hébergement et réinsertion sociale

Lits, places installés au 1.01.2005 par catégorie d'établissement - Taux d'équipement

Source : DRASS - Enquête ES - FINESS

Catégorie d'établissement	NORD PAS DE CALAIS	NORD	PAS DE CALAIS
<b>Etablissements pour adultes et familles en difficulté</b>			
Ctre hébergé réinsertion sociale, CHRS	<b>2 416</b>	1 763	653
Ctre accueil demandeur d'asile, CADA	<b>195</b>	195	0
Ctre accueil non conventionné aide soc.	<b>488</b>	317	171
Centre provisoire d'hébergement	<b>64</b>	42	22
<b>Taux d'équipement en lits de CHRS</b> pour 1 000 adultes de 20 à 59 ans	<b>1,11</b>	1,25	0,84
<b>France au 1.01.2004 :</b>			
<b>Taux d'équipement en lits de CHRS pour 1 000 adultes de 20 à 59 ans : 0,93</b>			

NB : la source FINESS est issue largement de l'enquête ES sans tenir compte d'autres modifications

## ● Garde des enfants d'âge pré-scolaire

Places installées au 1.01.2005 par catégorie d'établissement - Taux d'équipement

Source : DREES - Statistiques départementales - Conseils généraux

Catégorie d'établissement	NORD PAS DE CALAIS	NORD	PAS DE CALAIS
Crèches collectives	4 260	3 322	938
Crèches parentales	108	93	15
Haltes garderies	4 823	3 721	1 102
Haltes garderies parentales	49	39	10
Accueil polyvalent	97	0	97
<b>Taux d'équipement en accueil collectif</b> pour 1 000 enfants nés au cours des 3 dernières années	<b>56</b>	66	38
Garderies et jardins d'enfants	144	129	15
<i>Crèches familiales (enfants inscrits) (1)</i>	<b>1 883</b>	1 374	509
<b>France au 1.01.2004</b>			
<b>Taux d'équipement en places d'accueil collectif</b> <b>pour 1 000 enfants nés au cours des 3 dernières années : 101</b>			

*Professionnels en activité  
et en Formation*



## ● Professionnels de santé

Exerçant à titre libéral ou salarié au 1.01.2005

Source : D.R.E.E.S. - DRASS - ADELI - FINESS

Professions	NORD PAS DE CALAIS	NORD	PAS DE CALAIS
Médecins généralistes	6 653	4 490	2 163
Médecins spécialistes	5 398	3 956	1 442
<b>Ensemble des médecins</b>	<b>12 051</b>	<b>8 446</b>	<b>3 605</b>
Chirurgiens dentistes	1 983	1 369	614
Sages femmes	962	688	274
Infirmiers diplômés d'Etat et autorisés	23 979	15 691	8 288
Infirmiers de secteur psychiatrique	2 786	2 013	773
Masseurs kinésithérapeutes	4 001	2 659	1 342
Orthophonistes	1 201	867	334
Orthoptistes	88	70	18
Pédicures-podologues	720	474	246
Ergothérapeutes	395	229	166
Psychomotriciens	462	339	123
<b>Pharmaciens</b>	<b>4 069</b>	<b>2 732</b>	<b>1 337</b>
<i>Dont titulaires d'officine</i>	<b>1 748</b>	1 146	602
<b>Nb d'officines pharmaceutiques*</b>	<b>1 545</b>	<b>991</b>	<b>554</b>
<i>Nb de laboratoires d'analyses médicales</i>	<b>198</b>	<b>135</b>	<b>63</b>

# ● Professionnels de santé libéraux

En exercice au 1.01.2005 : nombre et densité pour 100 000 habitants

Source : D.R.E.E.S. - D.R.A.S.S. - ADELI

Professions		NORD PAS DE CALAIS	NORD	PAS DE CALAIS
Médecins généralistes	nb	4 619	3 092	1 527
	<i>densité</i>	115	120	105
	<i>dont praticiens de 55 ans et plus</i>	983	649	334
Médecins spécialistes	nb	2 422	1 751	671
	<i>densité</i>	60	68	46
<b>Ensemble médecins libéraux</b>	<b>nb</b>	<b>7 041</b>	<b>4 843</b>	<b>2 198</b>
Chirurgiens dentistes	nb	1 812	1 260	552
	<i>densité</i>	45	49	38
Sages femmes	nb	56	42	14
Infirmiers diplômés d'Etat	nb	3 027	1 841	1 186
	<i>densité</i>	75	71	82
Masseurs kinésithérapeutes	nb	3 099	2 061	1 038
	<i>densité</i>	77	80	72
Orthophonistes	nb	898	622	276
Orthoptistes	nb	72	56	16
<b>France au 1.01.2005    densité : Médecins généralistes : 113    Médecins spécialistes : 88</b> <b>Chirurgiens dentistes : 63    Infirmiers D.E. : 104    Masseurs Kiné : 79</b>				

# ● Médecins spécialistes libéraux

Selon la spécialité exercée au 1.01.2005

Source : D.R.E.E.S. - DRASS - ADELI

Spécialités exercées	NORD PAS DE CALAIS	NORD	PAS DE CALAIS
<b>Spécialités médicales</b>	<b>1 509</b>	<b>1 095</b>	<b>414</b>
dont : Anesthésie-réanimation	185	142	43
Cardiologie	204	142	62
Dermato-vénérologie	160	119	41
Gynécologie médicale	108	85	23
Maladies de l'appareil digestif	108	71	37
Pédiatrie	99	76	23
Radiologie	308	212	96
Rhumatologie	90	66	24
<b>Spécialités chirurgicales</b>	<b>719</b>	<b>511</b>	<b>208</b>
dont : Chirurgie générale	93	68	25
Gynécologie-obstétrique	143	102	41
Ophthalmologie	195	145	50
Oto-rhino-laryngologie	96	67	29
Stomatologie	60	47	13
<b>Psychiatrie</b>	<b>136</b>	<b>106</b>	<b>30</b>
<b>Biologie médicale</b>	<b>56</b>	<b>38</b>	<b>18</b>
<b>Médecine du travail, santé publique</b>	<b>2</b>	<b>1</b>	<b>1</b>

## ● Médecins spécialistes salariés exclusifs

Selon la spécialité exercée au 1.01.2005

Source : D.R.E.E.S - ADELI

Spécialités exercées	NORD PAS DE CALAIS	NORD	PAS DE CALAIS
<b>Spécialités médicales</b>	<b>1 674</b>	<b>1 262</b>	<b>412</b>
dont : Anesthésie-réanimation	354	264	90
Cardiologie	150	104	46
Dermato-vénérologie	33	30	3
Gynécologie médicale	21	20	1
Maladies de l'appareil digestif	71	50	21
Pédiatrie	281	217	64
Radiologie	162	126	36
Rhumatologie	34	23	11
<b>Spécialités chirurgicales</b>	<b>511</b>	<b>382</b>	<b>129</b>
dont : Chirurgie générale	164	127	37
Gynécologie-obstétrique	151	113	38
Ophthalmologie	36	25	11
Oto-rhino-laryngologie	29	27	2
<b>Psychiatrie</b>	<b>391</b>	<b>286</b>	<b>105</b>
<b>Biologie médicale</b>	<b>112</b>	<b>98</b>	<b>14</b>
<b>Médecine du travail, santé publique</b>	<b>288</b>	<b>177</b>	<b>111</b>

# ● Formation universitaire

## Année universitaire 2004/2005 (Nombre d'étudiants)

Sources : Université de Lille II (Droit et Santé), Faculté Libre de Médecine, Faculté d'Odontologie, Faculté de Pharmacie.

Médecine		Odontologie		Pharmacie	
PCEM1	2 425	2ème année	81	1ère année	657
PCEM2	417	3ème année	63	2ème année	179
DCEM1	371	4ème année	64	3ème année	164
DCEM2	376	5ème année	68	4ème année	159
DCEM3	292	6ème année	39	5ème année	163
DCEM4	305			6ème année	159
Internes et résidents	1 115			<i>en attente de la soutenance de thèse (2)</i>	208
Nombre de diplômes d'Etat de Docteur en médecine délivrés en 2004 (1)		Nombre de diplômes d'Etat de Docteur en chirurgie délivrés en 2004		Nombre de diplômes d'Etat de Docteur en pharmacie délivrés en 2004	
Hommes	150	Hommes	21	Hommes	29
Femmes	138	Femmes	29	Femmes	108
<b>Ensemble</b>	<b>288</b>	<b>Ensemble</b>	<b>50</b>	<b>Ensemble</b>	<b>137</b>

(1) y compris la Faculté Libre de Médecine

32 (2) étudiants ayant déjà validé le stage et les enseignements de 6ème année, réinscrits dans l'attente de la soutenance de leur thèse

## ● Formation aux professions du secteur sanitaire

Source : D.R.A.S.S. - Enquête écoles de formation

Ecoles	durée de la formation	nombre d'écoles de formation	Etudiants année scolaire 2004	Diplômes délivrés en 2004
Sages femmes	4	2	238	45
Infirmiers diplômés d'Etat	37,5 mois	23	6 238	1 486
Infirmiers de bloc opératoire	18 mois	1	60	35
Infirmiers anesthésistes	2	1	52	30
Cadres de santé	1	4	169	159
Aides soignants	1	27	1 204	1 411
Puéricultrices	1	3	97	93
Auxiliaires de puériculture	1	3	130	128
Masseurs kinésithérapeutes	3	3	543	173
Pédicures-podologues	3	1	157	50
Ergothérapeutes	3	1	153	37
Psychomotriciens	3	1	136	44

## ● Formation aux professions du secteur social

Source : D.R.A.S.S. - Enquête écoles de formation

Ecoles	durée de la formation	nombre d'écoles de formation	Etudiants année scolaire 2004	Diplômes délivrés en 2004
Assistants de service social	3	2	742	188
Educateurs spécialisés	3	4	1 188	294
Moniteurs éducateurs	2	3	612	270
Educateurs techniques spécialisés	3	1	75	20
Aides médico-psychologiques	2	1	530	299
Educateurs de jeunes enfants	27 mois	1	289	84
Conseillers économie sociale et familiale	3 (2)	4	100	61
Auxiliaire de vie sociale (DEAVS) (1)	9 à 36 mois	5	954	651
Techniciens de l'intervention sociale et familiale	18 à 24 mois	2	161	17
Formation supérieure de travail social	3	1	48	13

(1) y compris diplômes obtenus partiellement par la VAE (validation des acquis d'expérience)

(2) formation en 2 temps : préparation du BTS en économie sociale et familiale (2 ans après le bac) + préparation du diplôme de conseiller en économie sociale et familiale (1 an après le BTS)

*Protection sociale*



## ● Lutte contre les exclusions

Prestations d'intervention sociale au 1.01.2005

Source : D.R.A.S.S. - C.A.F - M.S.A.

Prestations	NORD PAS DE CALAIS	NORD	PAS DE CALAIS
<b>Allocation de logement à caractère social (ALS)</b>			
Nombre d'allocataires	117 049	84 913	32 136
<b>Allocation Parent Isolé (API)</b>			
Nombre d'allocataires	22 001	13 810	8 191
<b>Nombre d'allocataires de l'API</b> pour 1000 femmes de 15 à 49 ans	22,1	21,3	23,5
<b>Allocation aux adultes handicapés</b>			
Nombre d'allocataires	61 635	39 769	21 866
<b>Nombre d'allocataires de l'AAH</b> pour 1000 personnes de 20 ans et plus	21,3	21,5	20,8
<b>Revenu Minimum d'Insertion</b>			
Nombre d'allocataires	108 267	70 760	37 507
<b>Nombre d'allocataires du RMI</b> pour 1000 personnes de 20 à 59 ans	49,5	50,2	48,3
<b>France au 1.01.2005 :</b>	<b>Nbre d'allocataires de l'API pour 1000 femmes de 15 à 49 ans : 12,2</b> <b>Nbre d'allocataires de l'AAH pour 1 000 personnes de 20 ans et plus : 16,8</b> <b>Nbre d'allocataires du RMI pour 1 000 personnes de 20 à 59 ans : 33,1</b>		

# ● Lutte contre les exclusions

Indicateurs de précarité au 1.01.2005

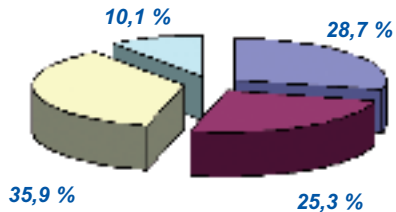
Source : CNAMTS, CANAM, CCMSA, Conseils Généraux, CNAVTS, UNEDIC, D.R.E.E.S.

Prestations	NORD PAS DE CALAIS	NORD	PAS DE CALAIS
<b>Couverture Maladie Universelle</b>			
Bénéficiaires de la CMU de base	<b>104 710</b>	67 885	36 825
Bénéficiaires de la CMU complémentaire	<b>432 772</b>	281 581	151 191
<i>% couverture de la population</i>	<b>10,7</b>	10,9	10,4
<b>Fonds d'Aide aux Jeunes</b>			
Bénéficiaires du FAJ en 2004	<b>8 985</b>	6 809	2 176
<i>Bénéf. / 1000 jeunes de 18 à 25 ans</i>	<b>19,1</b>	21,8	13,7
<b>Allocation supplémentaire du minimum vieillesse</b>			
Nombre d'allocataires	<b>25 472</b>	16 061	9 411
<i>Allocataires / 100 pers 65 ans ou plus</i>	<b>4,5</b>	4,6	4,3
<b>Allocation de Solidarité Spécifique</b>			
Nombre d'allocataires	<b>28 667</b>	19 758	8 909
<b>France au 1.01.2005 :</b> Couverture de la population par la CMU complémentaire : <b>6,7</b> Bénéficiaires du FAJ pour 1000 jeunes de 18 à 25 ans : <b>16,0</b> Titulaires de l'ASV pour 100 personnes de 65 ans et plus : <b>5,2</b>			

## ● Risque maladie et maternité - Dépenses intervenues en 2004 dans la région

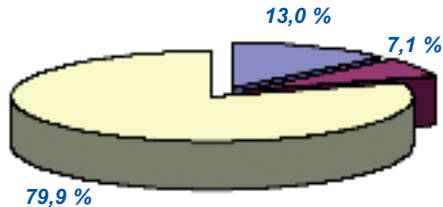
Source : ONDAM

**Risque maladie hors hospitalisation**  
Total en euros : 3 804 913 094 (= 100%)



- Coût médecine ambulatoire (soins dentaires inclus)
- Coût prescriptions hors pharmacie
- Coût pharmacie
- Indemnité Journalière maladie

**Risque maternité hors hospitalisation**  
Total en euros : 157 279 137 (= 100%)



- Honoraires médicaux
- Prescriptions et autres prestations
- Indemnité Journalière maternité

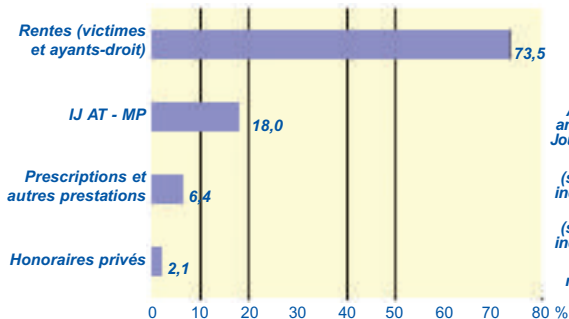
# Risque accident du travail - maladies professionnelles

## Dépenses branche maladie en 2004 dans la région

Source : ONDAM

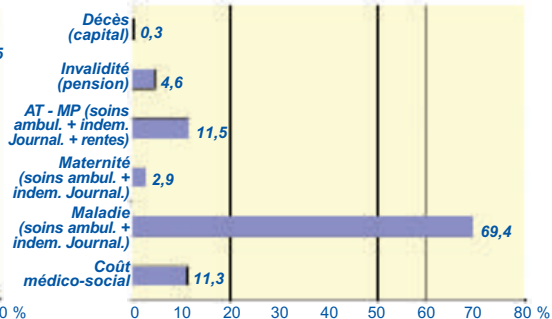
### Répartition des dépenses liées aux accidents de travail et maladies professionnelles (hors hospitalisation)

Total en euros : 628 388 406 (= 100%)



### Branche maladie hors coût hospitalisation secteur public et privé (données non disponibles)

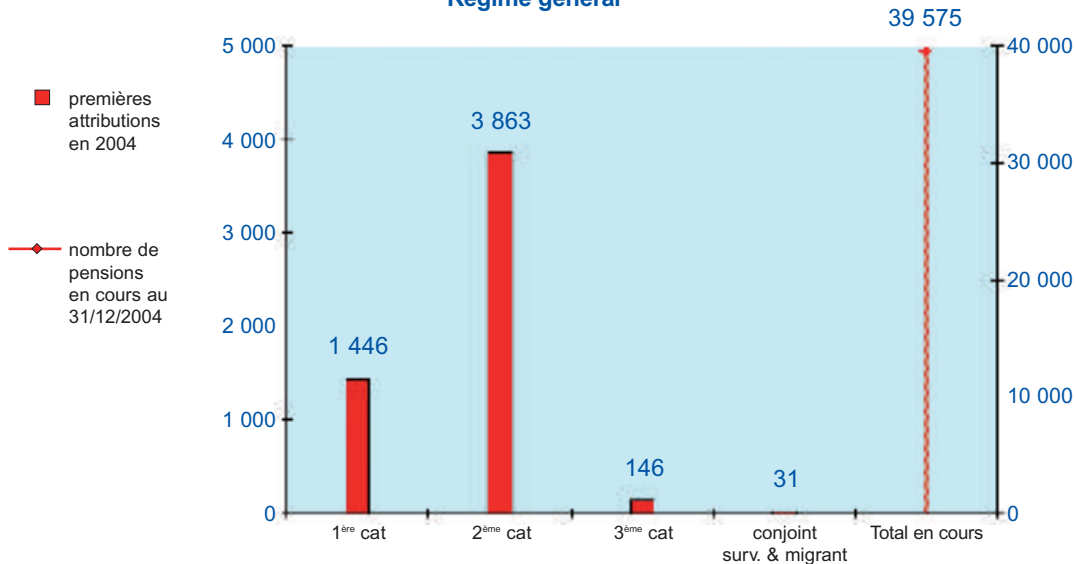
Total des dépenses en euros : 5 480 546 008 (= 100%)



Amiante : le nombre de bénéficiaires de l'allocation FCAATA (Fonds de Cessation Anticipée d'Activité des Travailleurs de l'Amiante alimenté par dotation de la CNAM-AT) passe de 4 100 en 2003 à 4 860 en 2004 (Source CRAM NORD & PICARDIE)

## ● Régime général - Données régionales relatives aux pensions d'invalidité

Nombre de pensions d'invalidité attribuées en 2004 et en cours au 31/12/2004  
Régime général



## ● Prestations vieillesse

Versées en 2004 selon le régime

Source : Données financières et/ou statistiques CRAM/CNAVI/ORGANIC/AVA/MSA

Prestations	Régime	Général (1) et rattachés	Artisans (2) Commerçants Industriels	Agricole	Total Euros
Prestations versées par les caisses		3 280 210	261 160	475 626	<b>4 016 996</b>
Allocation supplémentaire (3)		223 766	2 714	4 178	<b>230 658</b>
	<b>TOTAL</b>	<b>3 503 976</b>	<b>263 874</b>	<b>479 804</b>	<b>4 247 654</b>

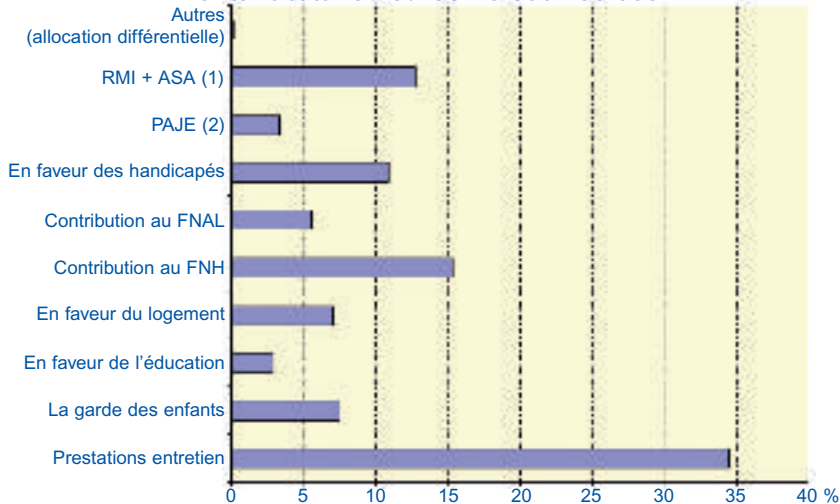
(1) Prestations évaluées à partir du nombre de bénéficiaires de la CRAM NORD PICARDIE résidant dans le seul Nord Pas-de-Calais

(2) Pour le régime des professions indépendantes, il n'est pas tenu compte des retraites complémentaires, soit 41 680 euros en 2004.

(3) Ex. FNS : art. L.815.2 du code de la sécurité sociale.

## ● Prestations servies par les CAF - Dépenses intervenues en 2004 dans la région

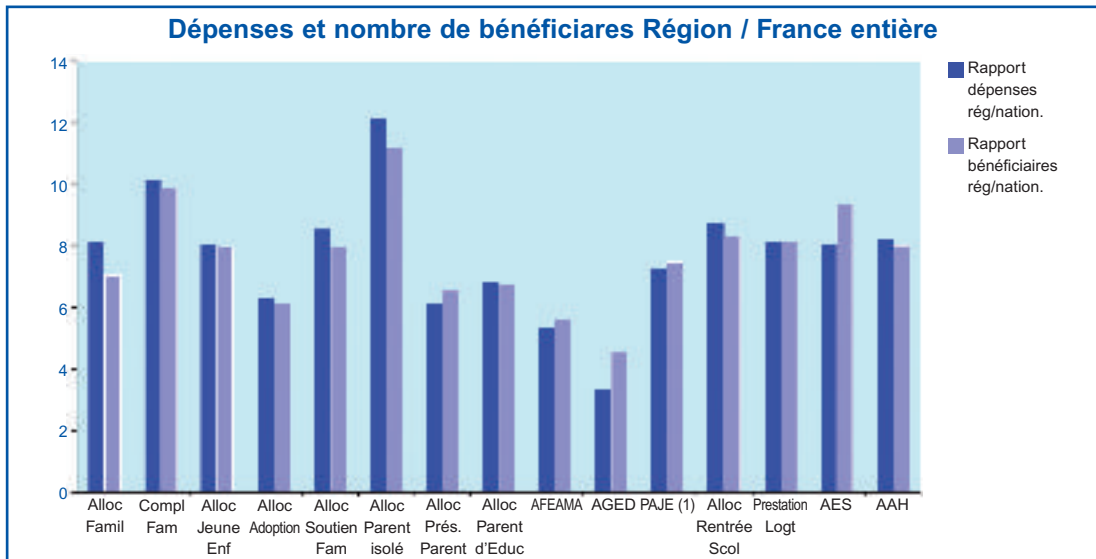
La répartition des prestations servies par les CAF  
Montant total en euros : 3 835 490 000



(1) Disparition de l'ASA en 2004, celle-ci est remplacée par l'allocation équivalent retraite (AER) entièrement gérée par l'UNEDIC.

(2) Prestation mise en place pour les enfants nés à partir du 1<sup>er</sup> janvier 2004, remplacera progressivement les allocations destinées à

## ● Prestations familiales servies par les CAF - Rapport région/France entière (en %) par prestation en terme de dépenses et de nombre de bénéficiaires



(1) Prestation mise en place pour les enfants nés à partir du 1<sup>er</sup> janvier 2004, remplacera progressivement les allocations destinées à l'aide à la petite enfance (APJE, adoption, APE, AFEAMA, AGED).

# ● Adresses DRASS France Entière

## **D.R.A.S.S. Alsace**

Service Statistiques et Etudes  
Catherine FISCHER  
Cité Administrative Gaujot  
14 rue du maréchal Juin  
67084 STRASBOURG Cedex  
Tél. : 03 88 76 76 96 Fax : 03 88 76 80 91  
dr67-statistiques@sante.gouv.fr

## **D.R.A.S.S. Bourgogne**

Service Statistiques et Etudes  
David BRION  
11 rue de l'Hôpital - BP 1535  
21035 DIJON Cedex  
Tél. : 03 80 44 30 06 Fax : 03 80 44 30 09  
dr21-statistiques@sante.gouv.fr

## **D.R.A.S.S. Champagne-Ardenne**

Service Statistiques et Etudes  
Clarisse LEFEVRE  
7 Boulevard Kennedy  
51037 CHALONS en CHAMPAGNE  
CEDEX  
Tél. : 03 26 66 78 78 Fax : 03 26 65 57 46  
dr51-statistiques@sante.gouv.fr

## **D.R.A.S.S. Ile de France**

Service Statistiques et Etudes  
Sylvie DRUELLE  
58-62 rue de Mouzaïa  
75935 PARIS Cedex 19  
Tél. : 01 44 84 20 40 Fax : 01 44 84 22 99  
dr75-statistiques@sante.gouv.fr

## **D.R.A.S.S. Lorraine**

Service Statistiques et Etudes  
Danielle DELL'ERA  
Les Thiers, 4 rue Piroux - CO 071  
54036 NANCY Cedex  
Tél. : 03 83 39 29 13 Fax : 03 83 39 29 44  
dr54-statistiques@sante.gouv.fr

## **D.R.A.S.S. Basse Normandie**

Service Statistiques et Etudes  
Claude BONIOU  
Esp Cl. Monnet Place Jean Nouzille  
BP55035  
14050 CAEN Cedex 4  
Tél. : 02 31 70 96 62 Fax : 02 31 70 96 35  
dr14-statistiques@sante.gouv.fr

## **D.R.A.S.S. Picardie**

Service Statistiques et Etudes  
Henri VIVIER  
52 rue Daire  
80037 AMIENS Cedex 1  
Tél. : 03 22 82 30 00 Fax : 03 22 82 30 01  
dr80-statistiques@sante.gouv.fr

## **D.R.A.S.S. Rhône-Alpes**

Service Statistiques et Etudes  
Philippe LAPERROUSE  
Philippe MOSSANT  
107 rue Servient  
69418 LYON Cedex 03  
Tél. : 04 72 34 31 72 Fax : 04 78 95 18 77  
dr69-statistiques@sante.gouv.fr

## **D.R.A.S.S. Aquitaine**

Service Statistiques et Etudes  
Christian EGEA, Eric AMRANE  
103 bis rue Belleville - BP 952  
33063 BORDEAUX Cedex  
Tél. : 05 57 01 96 58 Fax : 05 57 01 96 82  
dr33-service-statistique@sante.gouv.fr

## **D.R.A.S.S. Bretagne**

Service Statistiques et Etudes  
Véronique BOITARD  
20 rue d'Isly - CS 84224  
35042 RENNES Cedex  
Tél. : 02 99 35 29 77 Fax : 02 99 30 59 03  
dr35-statistiques@sante.gouv.fr

## **D.R.A.S.S. Corse**

Service Statistiques et Etudes  
Cédric BASTELICA  
1 rue Colomba - BP 418  
20308 AJACCIO Cedex  
Tél. : 04 95 51 99 26 Fax : 04 95 51 99 00  
drd2a-statistique@sante.gouv.fr

## **D.R.A.S.S. Languedoc-Roussillon**

Service Statistiques et Etudes  
Sylvia MAILLE  
615 Boulevard d'Antigone  
34064 MONTPELLIER Cedex  
Tél. : 04 67 22 89 23 Fax : 04 67 64 15 98  
dr34-statistiques@sante.gouv.fr

## ● Adresses DRASS France Entière (suite)

### **D.R.A.S.S. Midi-Pyrénées**

Service Statistiques et Etudes  
Bernard MAGNIER, Claire BORÉ  
10, chemin du Raisin  
31050 TOULOUSE Cedex 9  
Tél. : 05 34 30 25 43 Fax : 05 34 30 25 93  
dr31-statistiques@sante.gouv.fr

### **D.R.A.S.S. Haute-Normandie**

Service Statistiques et Etudes  
Bruno BLAZEVIC  
Immeuble Le Mail, 31 rue Malouet BP 2061  
76040 ROUEN Cedex  
Tél. : 02 32 18 26 89 Fax : 02 35 62 53 18  
dr76-stat-etudes@sante.gouv.fr

### **D.R.A.S.S. Poitou-Charentes**

Service Statistiques et Etudes  
Hervé SCHOEN  
Avenue de Northampton BP 559  
86020 POITIERS Cedex  
Tél. : 05 49 42 30 13 Fax : 05 49 44 27 23  
dr86-statistiques@sante.gouv.fr

### **D.S.D.S. Antilles - Guyane**

Service Statistiques et Etudes  
Georges PARA - C.A. Agora - Etang  
Z'abricot - pointe des Grives BP 658  
97263 FORT DE FRANCE Cedex  
Tél. : 05 96 39 42 84 Fax : 05 96 60 97 96  
dsds972-statistiques@sante.gouv.fr

### **D.R.A.S.S. Auvergne**

Service Statistiques et Etudes  
Huguette PERRIER  
60, avenue de l'Union Soviétique  
63057 CLERMONT FERRAND Cedex  
Tél. : 04 73 74 50 36 Fax : 04 73 90 16 05  
dr63-statistiques@sante.gouv.fr

### **D.R.A.S.S. Centre**

Service Statistiques et Etudes  
Annie CLERZEAU  
Le Magellan, 25 boulevard Jean Jaurès  
45044 ORLEANS Cedex 1  
Tél. : 02 38 77 47 12 Fax : 02 38 54 46 03  
dr45-statistiques@sante.gouv.fr

### **D.R.A.S.S. Franche-Comté**

Service Statistiques et Etudes  
Christiane PONCET  
La City - 3 avenue Louise Michel  
25044 BESANCON Cedex  
Tél. : 03 81 47 88 12 Fax : 03 81 80 74 69  
dr25-statistiques@sante.gouv.fr

### **D.R.A.S.S. Limousin**

Service Statistiques et Etudes  
Véronique LIVERTOUT  
24 rue Donzelot  
87037 LIMOGES Cedex  
Tél. : 05 55 45 80 80 Fax : 05 55 45 80 50  
dr87-statistiques@sante.gouv.fr

### **D.R.A.S.S. Nord-Pas-de-Calais**

Service Etudes et Statistiques  
René DANG, Hélène CHESNEL  
62 boulevard de Belfort - BP 605  
59024 LILLE Cedex  
Tél. : 03 20 62 67 29 Fax : 03 20 62 67 89  
dr59-etudes-et-statistiques@sante.gouv.fr

### **D.R.A.S.S. Pays-de-la-Loire**

Service Statistiques et Etudes  
Viviane MASSINON, Olivier JEAN  
6 Rue René Viviani BP 86218  
44262 NANTES Cedex 2  
Tél. : 02 40 12 80 75 Fax : 02 40 12 80 77  
dr44-statistiques@sante.gouv.fr

### **D.R.A.S.S. Provence-Alpes Côte d'Azur**

Service Statistiques et Etudes  
Jacques POUGNARD, Philippe FAUDON  
23 , 25 rue Borde  
13285 MARSEILLE Cedex 8  
Tél. : 04 91 29 99 36 Fax : 04 91 78 43 82  
dr13-statistiques@sante.gouv.fr

### **D.R.A.S.S. Réunion**

Service Statistiques et Etudes  
Christine CATTEAU  
2 Avenue Georges Brassens - BP 50  
97408 SAINT-DENIS Messag Cedex 9  
Tél. : 02 62 93 94 95 Fax : 02 62 93 95 95  
dr974-statistiques@sante.gouv.fr

Ministère de l'Emploi, du Travail,  
et de la Cohésion sociale  
Ministère de la Santé,  
et de la Protection sociale

Direction de la Recherche, des Etudes, de  
l'Evaluation et des Statistiques (DREES)

11, place des 5 martyrs du lycée Buffon

Tél. : 01 40 56 80 54  
Fax : 01 40 56 81 30

75696 PARIS Cedex 14

## ● Adresses utiles

### **DIRECTION REGIONALE DES AFFAIRES SANITAIRES ET SOCIALES DU NORD PAS-DE-CALAIS**

62, boulevard de Belfort - BP 605

59024 LILLE CEDEX

Tél. : 03 20 62 66 00

### **DIRECTION DEPARTEMENTALE DES AFFAIRES SANITAIRES ET SOCIALES**

Nord  
BP 2008  
59 011 LILLE CEDEX  
Tél. : 03 20 18 33 33

Pas-de-Calais  
14, voie Bossuet  
62 016 ARRAS CEDEX  
Tél. : 03 21 60 30 30

### **Institut National de la Santé et de la Recherche Médicale (INSERM)**

101, rue de Tolbiac

75654 PARIS CEDEX 13

Tél. : 01 44 23 60 00

### **Institut National de la Statistique et des Etudes Economiques**

130, avenue Kennedy - BP 769

59034 LILLE CEDEX

Tél. : 03 20 62 86 29

### **Caisse Régionale d'Assurance Maladie Nord Pas-de-Calais**

11, allée Vauban

59650 VILLENEUVE D'ASCQ

Tél. : 03 20 05 61 61

### **Observatoire Régional de la Santé Nord Pas-de-Calais**

13, rue Faidherbe - 3ème étage

59800 LILLE

Tél. : 03 20 15 49 20

## LE SAVIEZ-VOUS ?

Les **STATistiques et Indicateurs de la Santé et du Social** sont disponibles tout près de chez vous,  
à la **Direction Régionale des Affaires Sanitaires et Sociales de votre région**

Le service statistique vous fournit des informations nationales, régionales, départementales

**consultez-le, il peut vous être utile !**

il met à votre disposition :

- 2 répertoires de base du domaine sanitaire et social, références pour les professionnels :

**F I N E S S**

Fichier National des Etablissements sanitaires et sociaux

**un répertoire qui ne manque pas d'adresses**

Internet : <http://www.sante.gouv.fr/finess/accueil.html>

**A D E L I**


Répertoire des professions médicales et para-médicales

**à consulter pour s'installer**

- une base de données intégrant l'ensemble des mémentos consultable par :

**S T A T I S S**

§ Internet : <http://www.sante.gouv.fr/drees/statiss/default.htm>



**DIRECTION RÉGIONALE DES AFFAIRES SANITAIRES ET SOCIALES  
NORD - PAS-DE-CALAIS**

**Service Etudes et Statistiques**

62, Boulevard de Belfort

BP 605 - 59024 Lille Cedex

**Tél.: 03 20 62 67 28 - Fax: 03 20 62 67 89**

**Ouvert au public tous les jours de 9 à 12 heures et de 14 à 16h30**

**Sauf le vendredi uniquement sur rendez-vous**

**E-mail : [dr59-etudes-et-statistiques@sante.gouv.fr](mailto:dr59-etudes-et-statistiques@sante.gouv.fr)**

**Internet : <http://www.nord-pas-de-calais.sante.gouv.fr>**

